








Temat tygodnia: Marcowa pogoda


Temat dnia: Kalendarz pogody (19.03.2020)

Zachęcam do wykonania kalendarza pogody, porozmawiajmy z dziećmi o tym co powinno znaleźć się w takim kalendarzu (nazwy miesięcy, dni tygodnia, obrazki elementów pogody, które można zaobserwować). Na zdjęciu poniżej widzimy wzór takiego kalendarza, wspólnie wymieńmy nazwy dni tygodnia, nazwijmy elementy pogody występujące w każdym dniu. Do wykonania takiego kalendarza możecie wykorzystać gotową kartę pracy s.49, możecie też wykonać go sami dziecięć karton na dwie części po jednej stronie dzieci same lub z pomocą rodziców wpiszą nazwy dni tygodnia, obok dorysują elementy pogody jakie zaobserwują danego dnia. Powodzenia.

Ada i Olek z pomocą rodziców wykonali kalendarz pogody. Obejrzyj go i nazwij elementy pogody występujące w każdym dniu.

Kalendarz pogody

poniedziałek	
wtorek	
środa	
czwartek	
piątek	
sobota	
niedziela	



Obejrzyj obrazki. Nazwij przedstawione na nich elementy pogody.

Uzupełniaj swój kalendarz pogody przez cały tydzień rysunkami elementów pogody.

Kalendarz pogody

poniedziałek	
wtorek	
środa	
czwartek	
piątek	
sobota	
niedziela	



Dorysuj elementy pogody według wzoru (rytmu) z poprzedniej karty.