

Temat tygodnia: Dbamy o przyrodę.

Temat dnia: **Dzień książki**. (23.04.2020)

Drogie dzieci dzisiaj wielkie święto mają wszystkie książki na całym świecie. Wszyscy wiecie, że czytanie książek to cudowny sposób na spędzanie wspólnego czasu. To właśnie książki uczą nas nowych rzeczy, wprowadzają w cudowny świat, rozwijają myślenie i słownictwo, dostarczają wielu wspaniałych przeżyć.



Proponuję na dziś wiersz J. Huszcza *Skarga książki*, drodzy rodzice przeczytajcie dzieciom wiersz i porozmawiajcie na jego temat.

Jestem książką z dużej szafy.
Wszyscy mówią, że jestem ciekawa,
więc mnie ciągle ktoś pożycza,
lecz nie cieszy mnie ta sława.
Miałam papier bielusięki,
ślady na nim Florka ręki.
Pozginał Jaś mi rogi,
Julek na mnie kładł pierogi.
Krzyś ze swym zwyczajem zgodnie,
trzymał mnie aż trzy tygodnie.
Narysował na okładce
Staś diabelka, małą w klatce.
Anka, Władka siostra mała,
ta mi kartki dwie wyrwała.
Cóż mi z tego, że jestem ciekawa,
dłużej żyć tak nie potrafię.
Nie będziecie mnie szanować,
to się na klucz zamknę w szafie.

Zabawy dydaktyczne

Proponuję zabawę dydaktyczną *Tak czy nie?*

Rodzice czytają kolejno zdania, a dzieci mają za zadanie stwierdzić czy zdanie jest prawdziwe, czy fałszywe, poruszajcie się troszkę – wstajecie na TAK, siadacie na NIE.

- *Aptekarz wykonuje ilustracje do książek.*

- *Książki kupujemy w księgarni.*

- *Osoba która pisze książki to murarz.*
- *Książki oglądamy podczas śniadania.*
- *Gdy chcemy wypożyczyć książkę idziemy do biblioteki.*
- *Książka będzie ciekawsza gdy namalujemy na niej obrazki.*
- *Drukarz to osoba, która pisze książki.*

Poruszajcie się dziś w zabawie *Z książką na głowie*, zróbcie z rodzicami lub rodzeństwem wyścigi z książką na głowie, wygospodarujcie trochę miejsca w salonie wyznaczcie START i METĘ i do dzieła. Oczywiście książkę warto zastąpić starym zeszytem, ponieważ podczas zabawy niejednokrotnie spadnie wam z głowy i może się zniszczyć

Proponuję również zabawę *Mała czy duża?* Do tej zabawy dzieci będą potrzebowały, kilku książek ze swojej kolekcji w różnych rozmiarach. Poproście dzieci, aby ułożyły książki od największej do najmniejszej i odwrotnie, lub od najcieńszej do najgrubszej.



Praca plastyczna


Kiedy przeczytacie samodzielnie lub z rodzicami swoją ulubioną książeczkę proponuję, abyście narysowali kredkami lub namalowali farbami ulubioną postać z bajki. Życzę miłej zabawy i czekam na zdjęcia waszych prac 😊

Zachęcam także do wykonania karty pracy, policzcie książki chłopców i dziewczynek i wpiszcie obok ich imion odpowiednie cyfry.


Policz książki chłopców i dziewczynek.




Marek



Klara



Laura



Bartek

